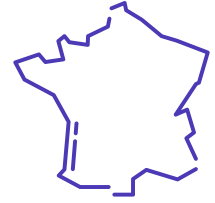


# Prévalence des problèmes de jeu d'argent dans les structures de soins en addictologie en Pays de la Loire


## CONTEXTE NATIONAL

En France, l'observation des pratiques de jeux de hasard et d'argent (JHA) montre une évolution importante des comportements de jeux récréatifs et pathologiques depuis 2010.\*


Les JHA les plus pratiqués restent les jeux de loterie. Les paris sportifs, notamment en ligne, ont augmenté de 60%.



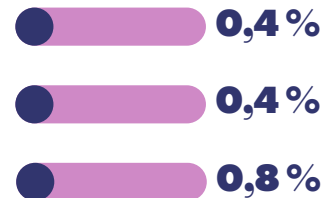
### 18-75 ans ayant eu une pratique de jeu dans l'année



### Joueurs à risque modéré



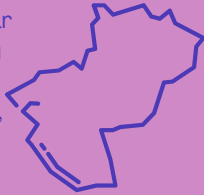
### Joueurs excessifs



\*Costes et al, 2011,2015 et 2020 / Costes et al, 2015; OFDT 2021

## CONTEXTE RÉGIONAL

La référence Jeu excessif est assurée par le CHU Nantes, on identifie 3 binômes Jeu au sein de 3 CSAPA. Un groupe de travail et de supervision fonctionne depuis 2018, élargi aux autres CSAPA et structures d'addictologie sanitaires, soutenu par le CHU de Nantes et la SRAE Addictologie.



Perception par les binômes jeu d'un sous-repérage du jeu d'argent pathologique dans la file active des patients venus pour un autre motif.

### ► Pertinence d'une étude de prévalence

#### Objectif principal :

Evaluer la prévalence de la pratique des JHA dans l'année et du jeu problématique dans les files actives de patients suivis dans les structures d'addictologie en Pays de la Loire.

#### Objectif secondaire :

Evaluer et mieux caractériser les problématiques de jeux.

## MÉTHODE

- Auto-questionnaire anonyme (sexe, âge, motif(s) de soins, pratique de jeu, jeu de prédilection, support de jeu)
- Toutes les structures d'addictologie
- Tous les patients volontaires
- 4 semaines (septembre / octobre 2022)



## RÉSULTATS

- N = 884
- 19 structures répondantes sur 21 sollicitées
- Age moyen : 43 ans
- Sex ratio : 53,5 H / 46% F / 0,5 % I
- Motif principal de soins : trouble de l'usage d'alcool
- Motif lié au JHA pathologique : 4,2 %


### Prévalence de la pratique dans l'année



### Problèmes de jeu parmi l'ensemble des personnes interrogées



### Problèmes de jeu parmi les joueurs dans l'année



## DISCUSSION

- Prévalence de pratique des JHA dans l'année similaire à celui de la population générale
- Prévalence de jeu problématique largement supérieure chez les joueurs dans l'année en comparaison de l'enquête nationale 2019
- Patients plus nombreux présentant plusieurs troubles addictifs => complexité clinique, sévérité globale
- Faible accès aux soins : 13,6% de jeu problématique mais motif de consultation pour 4,2 % des répondants

## PERSPECTIVES ET ACTIONS

- Renforcer le repérage des problèmes de jeu chez tous les patients, quel que soit le motif de consultation
- Développer une prévention ciblée sur les JHA auprès des patients souffrant d'addictions dans un objectif de RDR et afin de faciliter l'accès aux soins en cas de difficultés ultérieures
- Répliquer l'étude (2024/2025) pour observer l'évolution des problématiques de jeux et l'accès aux soins

